



Techn. Fakultät - Erwin-Rommel-Str. 60 - 91058 Erlangen

Prof. Dr. Ulrich Rüde
(PERSÖNLICH)

WS 13/14: Auswertung für Algorithms of Numerical Linear Algebra

Sehr geehrter Herr Prof. Dr. Rüde,

Sie erhalten hier die Ergebnisse der automatisierten Auswertung der Lehrveranstaltungsevaluation im WS 13/14 zu Ihrer Umfrage vom Typ "Vorlesung":

- Algorithms of Numerical Linear Algebra -

Es wurde hierbei der Fragebogen - vn_w13 - verwendet, es wurden 2 Fragebögen von Studierenden ausgefüllt.

Die Note 1 kennzeichnet hierbei eine maximale Güte, die Note 5 eine minimale Güte für die einzelnen Fragen bzw. Mittelwerte.

Neu:

Der Kapitel-Indikator für "Hauptfragen zu Lehrveranstaltung und Dozent" zeigt den Mittelwert der 6 Hauptfragen und damit den Lehrqualitätsindex (LQI), dieser wird auch für die Bestenlisten der verschiedenen Kategorien verwendet.

Der Kapitel-Indikator für "Weitere Fragen zu Lehrveranstaltung und Dozent" zeigt den Mittelwert für die restlichen Einzelfragen, diese dienen nur der Information der Dozenten.

Bei den Einzelfragen werden je nach Fragen-Typ die Anzahl und Verteilung der Antworten, Mittelwert und Standardabweichung aufgelistet.

Die Text-Antworten für jede offene Frage sind zusammengefasst aufgelistet.

Eine Profillinie zeigt den Vergleich zu den Mittelwerten aller Rückläufer für diesen Fragebogen-Typ. Die Profillinie eignet sich auch zur Präsentation in der LV.

Eine Einordnung Ihrer Bewertung ist nach Abschluss der Ergebnisauswertung unter <http://www.tf.fau.de/studium/evaluation> --> Ergebnisse --> WS 13/14 möglich, hierzu die Bestenlisten, Percentile, etc. einsehen.

Bitte melden Sie an tf-evaluation@fau.de die Anzahl der ausgegebenen TANn, wenn Sie das bis jetzt versäumt haben, Ihnen wurden 25 TANn geschickt.

Mit freundlichen Grüßen

Andreas P. Fröba (Studiendekan, apf@ltt.uni-erlangen.de)
Jürgen Frickel (Evaluationskoordinator, tf-evaluation@fau.de)



Prof. Dr. Ulrich Rde

WS 13/14 • Algorithms of Numerical Linear Algebra
 ID = 13w-ANLA
 Erfasste Rcklufer = 2 • Formular vn_w13 • LV-Typ "Vorlesung"

Globalwerte

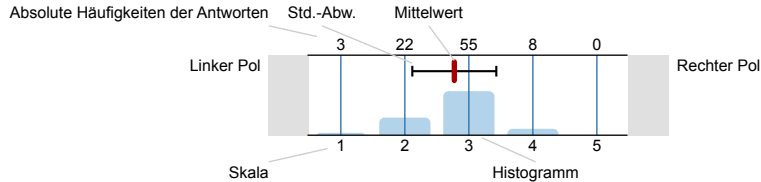
Hauptfragen zu Lehrveranstaltung und Dozent



mw=1
s=0

Legende

Frage**text**



n=Anzahl
mw=Mittelwert
s=Std.-Abw.
E.=Enthaltung

Klick on british flag to get the english survey
 Achtung: Beim Anklicken der Sprachsymbole verlieren Sie alle bisherigen Eintragungen!
 Warning: If you click on a language symbol, all your previous entries will be discarded!

Allgemeines zur Person und zur Lehrveranstaltung

2_A) Ich studiere folgenden Studiengang:

CE • Computational Engineering

n=2

2_B) Ich mache folgenden Abschluss:

- B.Sc. • Bachelor of Science
- M.Sc. • Master of Science
- M.Sc.(hons) • Master of Science with Honours
- M.Ed. • Master of Education
- Staatsexamen
- Dipl. • Diplom
- Dr.-Ing. • Promotion
- Zwei-Fach-Bachelor of Arts
- Sonstiges

n=2

2_C) Diese Lehrveranstaltung gehrt fr mich zum

- Bachelorstudium, GOP
- Bachelorstudium, Pflicht-LV, keine GOP
- Bachelorstudium, keine Pflicht-LV
- Masterstudium, Pflicht-LV
- Masterstudium, keine Pflicht-LV
- Diplom/Lehramt, Grundstudium
- Diplom/Lehramt, Hauptstudium, Pflicht-LV
- Diplom/Lehramt, Hauptstudium, keine Pflicht-LV
- Sonstiges

n=2

2_D) Ich bin im folgenden Fachsemester:

1. Fachsemester	<input type="text" value="2"/>	n=2
2. Fachsemester	<input type="text" value="0"/>	
3. Fachsemester	<input type="text" value="0"/>	
4. Fachsemester	<input type="text" value="0"/>	
5. Fachsemester	<input type="text" value="0"/>	
6. Fachsemester	<input type="text" value="0"/>	
7. Fachsemester	<input type="text" value="0"/>	
8. Fachsemester	<input type="text" value="0"/>	
9. Fachsemester	<input type="text" value="0"/>	
10. Fachsemester	<input type="text" value="0"/>	
> 10. Fachsemester	<input type="text" value="0"/>	

2_E) Ich besuche etwa . . . Prozent dieser Vorlesung.

weniger als 50%	<input type="text" value="0"/>	n=2
50 - 70%	<input type="text" value="0"/>	
70 - 90%	<input type="text" value="0"/>	
mehr als 90%	<input type="text" value="2"/>	

2_F) Der oben aufgefhrte Dozent hat diese Vorlesung zu . . . selbst gehalten.

weniger als 10%	<input type="text" value="0"/>	n=2
10 - 30%	<input type="text" value="0"/>	
30 - 50 %	<input type="text" value="0"/>	
50 - 70%	<input type="text" value="0"/>	
70 - 90%	<input type="text" value="1"/>	
mehr als 90%	<input type="text" value="1"/>	

Hauptfragen zu Lehrveranstaltung und Dozent

3_A) Die Vorlesung entspricht den im Modulhandbuch eingetragenen Inhalten und Kompetenzen.

sehr gut	2	0	0	0	0	mangelhaft	n=2 mw=1 s=0
	<input type="text" value="2"/>	<input type="text" value="0"/>	<input type="text" value="0"/>	<input type="text" value="0"/>	<input type="text" value="0"/>		
	1	2	3	4	5		

3_B) Wie ist die Einpassung in den Studienverlauf Ihres Studienganges?

sehr gut	2	0	0	0	0	mangelhaft	n=2 mw=1 s=0
	<input type="text" value="2"/>	<input type="text" value="0"/>	<input type="text" value="0"/>	<input type="text" value="0"/>	<input type="text" value="0"/>		
	1	2	3	4	5		

3_C) ►► Wie ist die Vorlesung selbst strukturiert?

sehr gut	2	0	0	0	0	mangelhaft	n=2 mw=1 s=0
	<input type="text" value="2"/>	<input type="text" value="0"/>	<input type="text" value="0"/>	<input type="text" value="0"/>	<input type="text" value="0"/>		
	1	2	3	4	5		

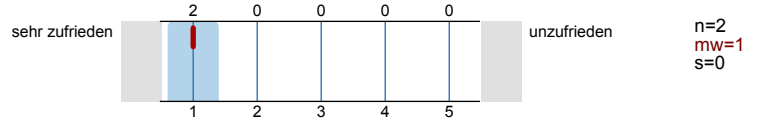
3_D) Wie ist die Vorlesung inhaltlich und organisatorisch mit den zugehrigen bungen/Tutorien/Praktika abgestimmt?

sehr gut	2	0	0	0	0	mangelhaft	n=2 mw=1 s=0
	<input type="text" value="2"/>	<input type="text" value="0"/>	<input type="text" value="0"/>	<input type="text" value="0"/>	<input type="text" value="0"/>		
	1	2	3	4	5		

3_E) Der Dozent wirkt engagiert und motiviert bei der Durchfhrung der Vorlesung.

sehr stark	2	0	0	0	0	berhaupt nicht	n=2 mw=1 s=0
	<input type="text" value="2"/>	<input type="text" value="0"/>	<input type="text" value="0"/>	<input type="text" value="0"/>	<input type="text" value="0"/>		
	1	2	3	4	5		

3_F) Wie zufrieden sind Sie insgesamt mit der Vorlesung:



Kommentare zu Lehrveranstaltung und Dozent

4_A) An der Lehrveranstaltung gefallen mir folgende Aspekte besonders:

- Good explanations and examples, and other additional information.

4_B) An der Lehrveranstaltunggefllt mir Folgendes weniger, und ich schlage zur Verbesserung vor:

- More attend can be achieved.

4_D) Weitere Fragen zu Lehrveranstaltung und Dozent beantworten?

Ja, gerne! 0 n=2

Nein, danke! 2

Weitere Fragen zu Lehrveranstaltung und Dozent

5_A) Zielsetzungen und Schwerpunkte des Vorlesungsinhalts sind:	Es wird keine Auswertung angezeigt, da die Anzahl der Antworten zu gering ist.
5_B) Der Dozent frdert das Interesse am Themenbereich.	Es wird keine Auswertung angezeigt, da die Anzahl der Antworten zu gering ist.
5_C) Der Dozent stellt Beziehungen zur Praxis oder zur Forschung her.	Es wird keine Auswertung angezeigt, da die Anzahl der Antworten zu gering ist.
5_D) Der rote Faden whrend der Vorlesung ist meist:	Es wird keine Auswertung angezeigt, da die Anzahl der Antworten zu gering ist.
5_E) Der dargebotene Stoff ist nachvollziehbar, es ist gengend Zeit zum Mitdenken vorhanden.	Es wird keine Auswertung angezeigt, da die Anzahl der Antworten zu gering ist.
5_F) Der Prsentationsstil des Dozenten ist:	Es wird keine Auswertung angezeigt, da die Anzahl der Antworten zu gering ist.
5_G) Der Dozent geht auf Fragen und Belange der Studierenden ein.	Es wird keine Auswertung angezeigt, da die Anzahl der Antworten zu gering ist.
5_H) Der Einsatz und das Zusammenspiel von Medien (Tafel, Overhead-Projektor, Beamer, etc.) ist:	Es wird keine Auswertung angezeigt, da die Anzahl der Antworten zu gering ist.
5_I) Die gezeigten Experimente, Simulationen, Beispiele, Anwendungen, o.. helfen beim Verstndnis des Stoffes.	Es wird keine Auswertung angezeigt, da die Anzahl der Antworten zu gering ist.
5_J) Anhand des Begleitmaterials, der Literaturhinweise und Hinweise in der Vorlesung sind Vor- und Nachbereitung:	Es wird keine Auswertung angezeigt, da die Anzahl der Antworten zu gering ist.
5_K) Der Bezug zu den Prfungsanforderungen wird hergestellt.	Es wird keine Auswertung angezeigt, da die Anzahl der Antworten zu gering ist.

6_A) Der Schwierigkeitsgrad des Stoffes ist: Es wird keine Auswertung angezeigt, da die Anzahl der Antworten zu gering ist.

^{6_B)} Mein Durchschnittsaufwand fr Vor- und Nachbereitung dieser Vorlesung betrgt pro Woche: Es wird keine Auswertung angezeigt, da die Anzahl der Antworten zu gering ist.

^{6_C)} Meinen zeitlichen Durchschnittsaufwand fr diese Vorlesung finde ich: Es wird keine Auswertung angezeigt, da die Anzahl der Antworten zu gering ist.

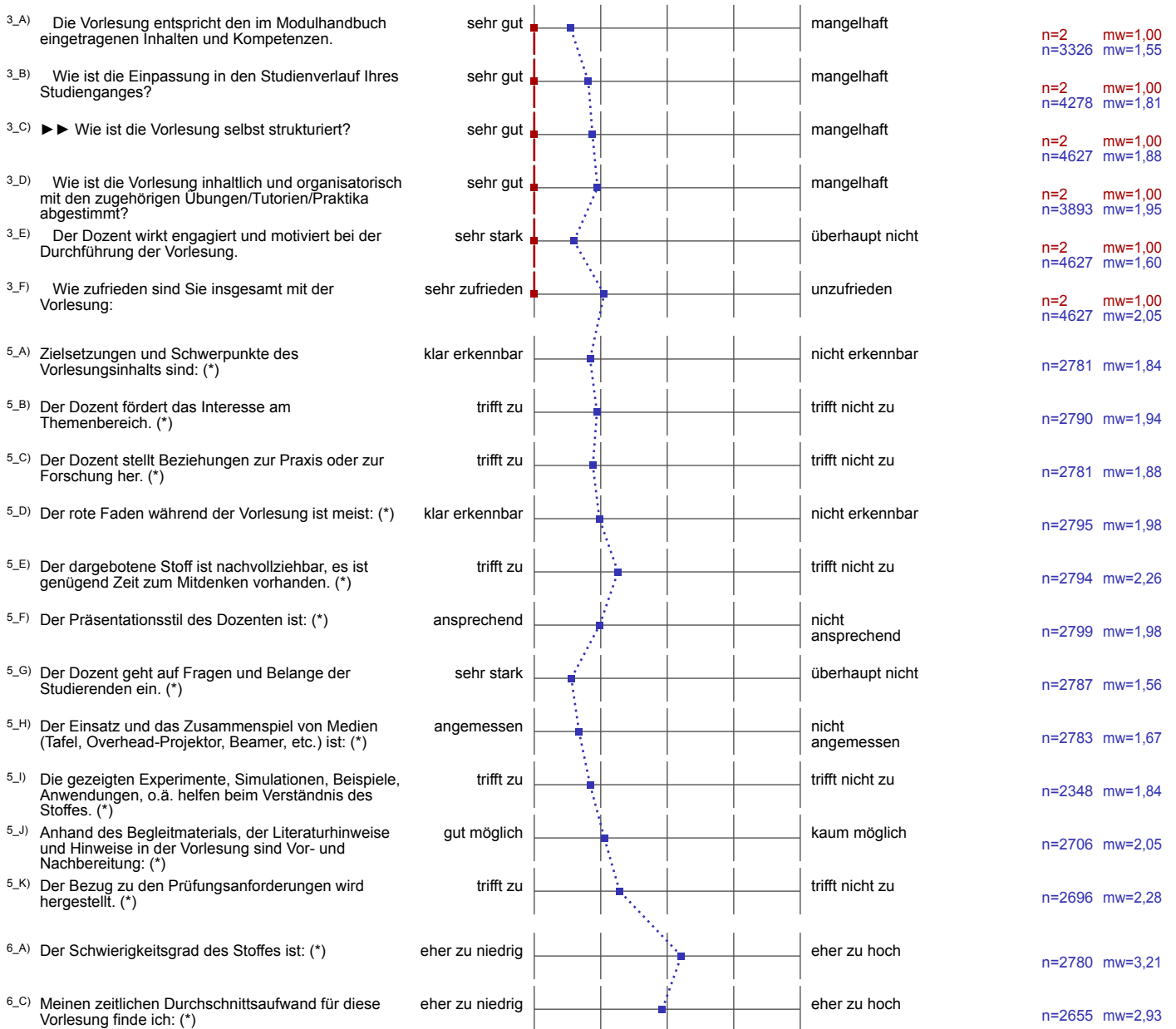
^{7_A)} Vom Dozenten gestellte Fragen beantworten?
... (falls er Fragen definiert hat)

Ja, gerne! 0 n=2
Nein, danke! 2

Profillinie

Teilbereich: Technische Fakultät (TF)
 Name der/des Lehrenden: Prof. Dr. Ulrich Rde
 Titel der Lehrveranstaltung: Algorithms of Numerical Linear Algebra (13w-ANLA)
 (Name der Umfrage)
 Vergleichslinie: Mittelwert aller Vorlesungs-Fragebgen im WS 2013/14

Verwendete Werte in der Profillinie: Mittelwert



(*) Hinweis: Wenn die Anzahl der Antworten auf eine Frage zu gering ist, wird fr die Frage keine Auswertung angezeigt.