



Techn. Fakultät - Erwin-Rommel-Str. 60 - 91058 Erlangen

Prof. Dr. Ulrich Rüde
(PERSÖNLICH)

SS 13: Auswertung für Computational Engineering II

Sehr geehrter Herr Prof. Dr. Rüde,

Sie erhalten hier die Ergebnisse der automatisierten Auswertung der Lehrveranstaltungsevaluation im SS 13 zu Ihrer Umfrage vom Typ "Vorlesung":

- Computational Engineering II -

Es wurde hierbei der Fragebogen - v_s13 - verwendet, es wurden 3 Fragebögen von Studierenden ausgefüllt.

Die Note 1 kennzeichnet hierbei eine maximale Güte, die Note 5 eine minimale Güte für die einzelnen Fragen bzw. Mittelwerte.

Auf der nächsten Seite zeigt der zuerst angegebene "Globalindikator" Ihre persönliche Durchschnittsnote über alle Kapitel-Indikatoren, deren Noten danach folgen.

Der Kapitel-Indikator für "Globalfragen für alle LV-Typen" ist trotz der Prozentangaben bei den Einzelfragen momentan noch ungewichtet, eine E-Mail mit dem daraus berechneten Lehrqualitätsindex (LQI) wird noch nachgeliefert.

Für die Ergebnisse aller Einzelfragen werden je nach Fragen-Typ die Anzahl und Verteilung der Antworten, Mittelwert und Standardabweichung aufgelistet.
Die Text-Antworten für alle offenen Fragen sind jeweils zusammengefasst.

Auf der letzten Seite befindet sich eine Profillinie im Vergleich zu den Mittelwerten aller Rückläufer für diesen Fragebogen-Typ. Die Profillinie eignet sich auch zur Präsentation in der LV.

Eine Einordnung Ihrer Bewertung ist nach Abschluss der Ergebnisauswertung unter <http://www.tf.fau.de/studium/evaluation> --> Ergebnisse --> SS 13 möglich, hierzu die Bestenlisten, Percentile, etc. einsehen.

Bitte melden Sie an eva@techfak.uni-erlangen.de die Anzahl der ausgegebenen TANn, wenn Sie das bis jetzt versäumt haben, Ihnen wurden 25 TANn geschickt.

Mit freundlichen Grüßen

Michael Wensing (Studiendekan, michael.wensing@ltt.uni-erlangen.de)
Jürgen Frickel (Evaluationskoordinator, eva@techfak.uni-erlangen.de)



Prof. Dr. Ulrich Rüde

SS 13 • Computational Engineering II
 ID = 13s-CE II V
 Erfasste Rückläufer = 3 • Formular v_s13 • LV-Typ "Vorlesung"

Globalwerte

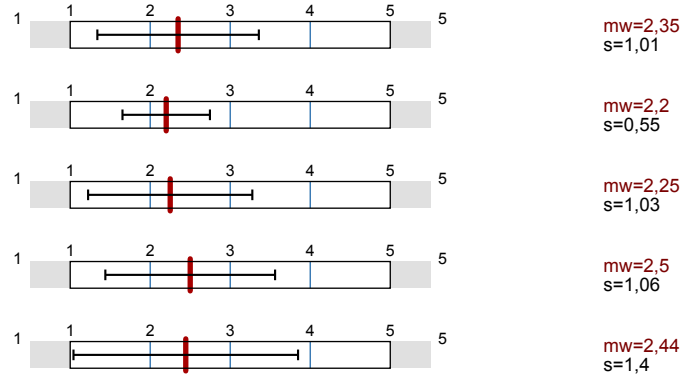
Globalindikator

Globalfragen für alle Lehrveranstaltungs-Typen (mit Gewichtung)

Vorlesung im Allgemeinen

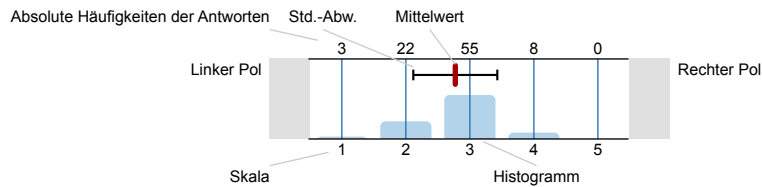
Didaktische Aufbereitung

Präsentation des Dozenten



Legende

Frage text



n=Anzahl
 mw=Mittelwert
 s=Std.-Abw.
 E.=Enthaltung

Klick on british flag to get the english survey
 Achtung: Beim Anklicken der Sprachsymbole verlieren Sie alle bisherigen Eintragungen !

Allgemeines zur Person

2_A) • Ich studiere folgenden Studiengang:

CE • Computational Engineering n=3

2_B) • Ich mache folgenden Abschluss:

B.Sc. • Bachelor of Science n=3

M.Sc. • Master of Science

M.Sc.(hons) • Master of Science with Honours

M.Ed. • Master of Education

Staatsexamen

Dipl. • Diplom

Dr.-Ing. • Promotion

Zwei-Fach-Bachelor of Arts

Sonstiges

2_C) • Ich bin im folgenden Fachsemester:

1. Fachsemester	<input type="radio"/>	0	n=3
2. Fachsemester	<input type="radio"/>	2	
3. Fachsemester	<input type="radio"/>	0	
4. Fachsemester	<input type="radio"/>	1	
5. Fachsemester	<input type="radio"/>	0	
6. Fachsemester	<input type="radio"/>	0	
7. Fachsemester	<input type="radio"/>	0	
8. Fachsemester	<input type="radio"/>	0	
9. Fachsemester	<input type="radio"/>	0	
10. Fachsemester	<input type="radio"/>	0	
> 10. Fachsemester	<input type="radio"/>	0	

2_D) • Diese Lehrveranstaltung gehört für mich zum

Bachelorstudium, GOP	<input type="radio"/>	2	n=3
Bachelorstudium, Pflicht-LV, keine GOP	<input type="radio"/>	1	
Bachelorstudium, keine Pflicht-LV	<input type="radio"/>	0	
Masterstudium, Pflicht-LV	<input type="radio"/>	0	
Masterstudium, keine Pflicht-LV	<input type="radio"/>	0	
Diplom/Lehramt, Grundstudium	<input type="radio"/>	0	
Diplom/Lehramt, Hauptstudium, Pflicht-LV	<input type="radio"/>	0	
Diplom/Lehramt, Hauptstudium, keine Pflicht-LV	<input type="radio"/>	0	
Sonstiges	<input type="radio"/>	0	

Mein eigener Aufwand


3_A) Mein Durchschnittsaufwand für Vor- und Nachbereitung dieser Vorlesung beträgt pro Doppelstunde (90 Min.):

0 Stunden	<input type="radio"/>	0	n=3
0,5 Stunden	<input type="radio"/>	0	
1 Stunde	<input type="radio"/>	2	
1,5 Stunden	<input type="radio"/>	0	
2 Stunden	<input type="radio"/>	1	
3 Stunden	<input type="radio"/>	0	
4 Stunden	<input type="radio"/>	0	
> 4 Stunden	<input type="radio"/>	0	

3_B) Ich besuche etwa . . . Prozent dieser Vorlesung.

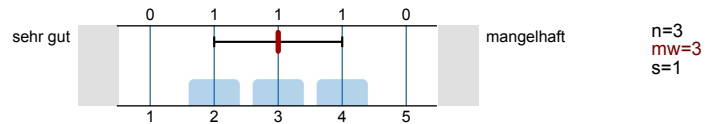
weniger als 50%	<input type="radio"/>	0	n=3
50 - 70%	<input type="radio"/>	0	
70 - 90%	<input type="radio"/>	1	
mehr als 90%	<input type="radio"/>	2	

3_C) Der oben aufgeführte Dozent hat diese Vorlesung zu . . . selbst gehalten.

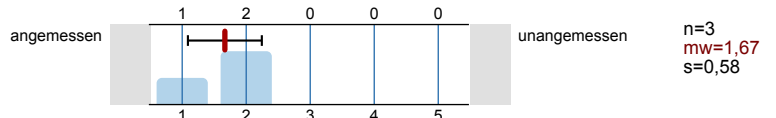


Globalfragen für alle Lehrveranstaltungs-Typen (mit Gewichtung)

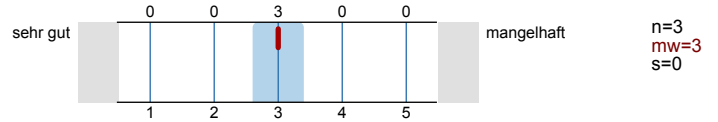
4_A) • Bitte benoten Sie die Vorlesung insgesamt (50%):



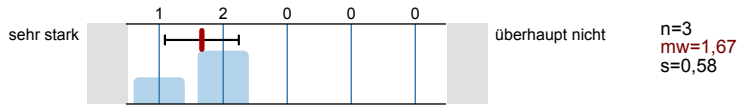
4_B) • Der notwendige Arbeitsaufwand für diese Vorlesung ist (12,5%):



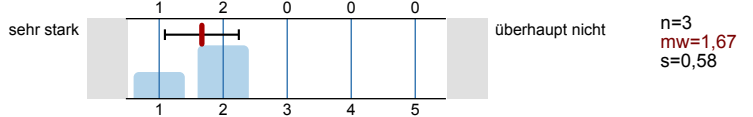
4_C) • Wie ist die Vorlesung strukturiert (12,5%)?



4_D) • Der Dozent wirkt engagiert und motiviert bei der Durchführung der Vorlesung (12,5%).

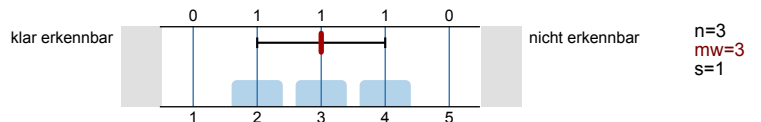


4_E) • Der Dozent geht auf Fragen und Belange der Studierenden ein (12,5%).

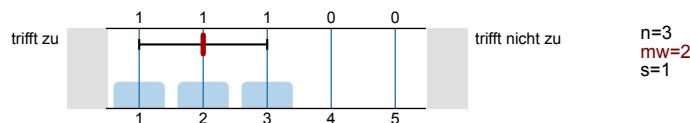


Vorlesung im Allgemeinen

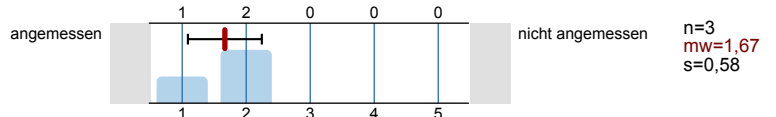
5_A) Zielsetzungen und Schwerpunkte des Vorlesungsinhalts sind:




5_B) Zusammenhänge und Querverbindungen zu anderen Studieninhalten werden deutlich aufgezeigt.



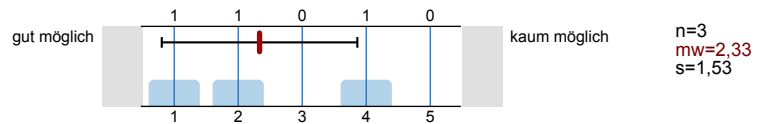
5_C) Der Schwierigkeitsgrad des Stoffes ist:



5_D) Der Schwierigkeitsgrad des Stoffes ist:

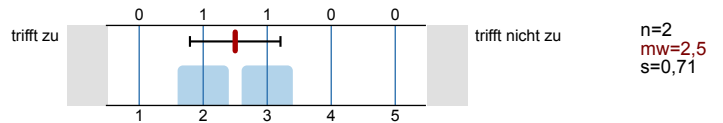


5_E) Anhand der Hinweise in der Vorlesung, des zur Verfügung gestellten Begleitmaterials und der Literaturhinweise sind Vor- und Nachbereitung:

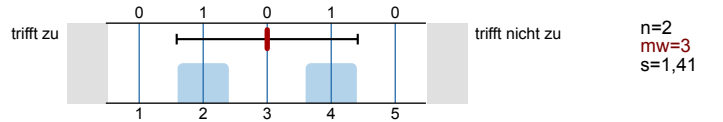


Didaktische Aufbereitung

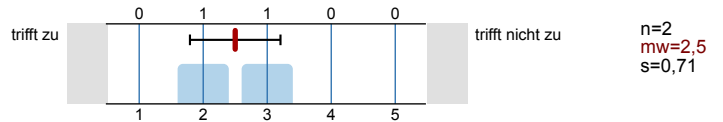
6_A) Der rote Faden ist meist erkennbar.



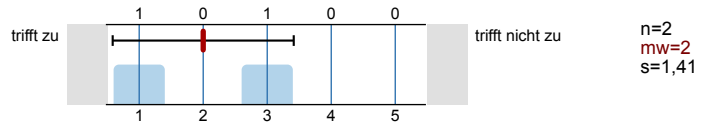
6_B) Der dargebotene Stoff ist nachvollziehbar, es ist genügend Zeit zum Mitdenken vorhanden.



6_C) Die gezeigten Experimente, Simulationen, Beispiele, Anwendungen, o.ä. helfen beim Verständnis des Stoffes.

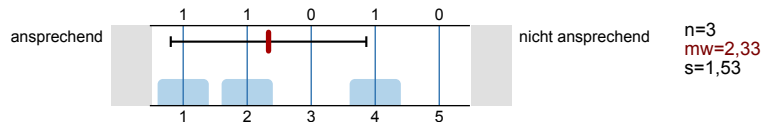


6_D) Der Bezug zu Übungen und Prüfungsanforderungen wird hergestellt.

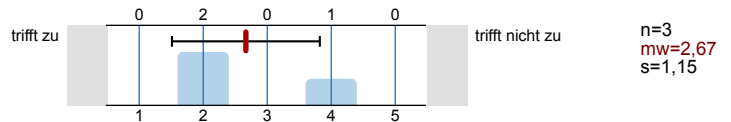


Präsentation des Dozenten

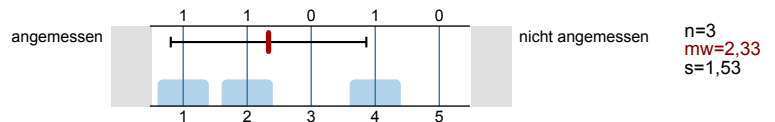
7_A) Der Präsentationsstil des Dozenten ist:



7_B) Der Dozent weckt das Interesse am Stoff.



7_C) Der Einsatz und das Zusammenspiel von Medien (Tafel, Overhead-Projektor, Beamer, etc.) ist:



Weitere Kommentare

9_A) An der Lehrveranstaltung gefällt mir besonders:

- Die Verbindung von Mathematik, Physik und Informatik wird hergestellt und gezeigt, was man damit als CEler anstellen kann.

9_B) An der Lehrveranstaltung gefällt mir Folgendes weniger, und ich schlage zur Verbesserung vor:

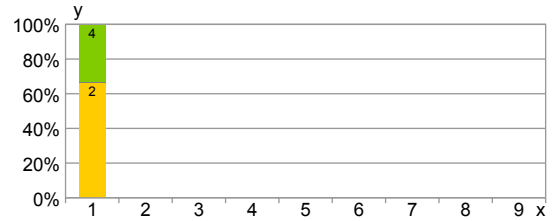
- Zu viele Tippfehler auf den begleitenden Folien, besonders auf den ersten.
- man sollte die Differentialgleichungen nicht zu Beginn der Vorlesung durchnehmen bevor sie in Mathe drankommen, sondern erst gegen Ende parallel zu den DGL in Mathe

9_C) Zur Lehrveranstaltung möchte ich im Übrigen anmerken:

- Es wäre schön, mehr als eine Vorlesung pro Woche zu haben, um die angesprochenen Themen ausführlicher bzw. mehr Themen zu besprechen und nicht nur anzureißen, immerhin ist diese Vorlesung unser Hauptfach!

Optionale Zusatzfragen des Dozenten

	y											
x	1	2	3	4	5	6	7	8	9	10	11	
1	0	2	0	1	0	0	0	0	0	0	0	3
2	0	0	0	0	0	0	0	0	0	0	0	0
3	0	0	0	0	0	0	0	0	0	0	0	0
4	0	0	0	0	0	0	0	0	0	0	0	0
5	0	0	0	0	0	0	0	0	0	0	0	0
6	0	0	0	0	0	0	0	0	0	0	0	0
7	0	0	0	0	0	0	0	0	0	0	0	0
8	0	0	0	0	0	0	0	0	0	0	0	0
9	0	0	0	0	0	0	0	0	0	0	0	0
	0	2	0	1	0	0	0	0	0	0	0	3



x: • Ich mache folgenden Abschluss:

- 1: B.Sc. • Bachelor of Science
- 2: M.Sc. • Master of Science
- 3: M.Sc.(hons) • Master of Science with Honours
- 4: M.Ed. • Master of Education
- 5: Staatsexamen
- 6: Dipl. • Diplom
- 7: Dr.-Ing. • Promotion
- 8: Zwei-Fach-Bachelor of Arts
- 9: Sonstiges

y: • Ich bin im folgenden Fachsemester:

- 1: 1. Fachsemester
- 2: 2. Fachsemester
- 3: 3. Fachsemester
- 4: 4. Fachsemester
- 5: 5. Fachsemester
- 6: 6. Fachsemester
- 7: 7. Fachsemester
- 8: 8. Fachsemester
- 9: 9. Fachsemester
- 10: 10. Fachsemester
- 11: > 10. Fachsemester

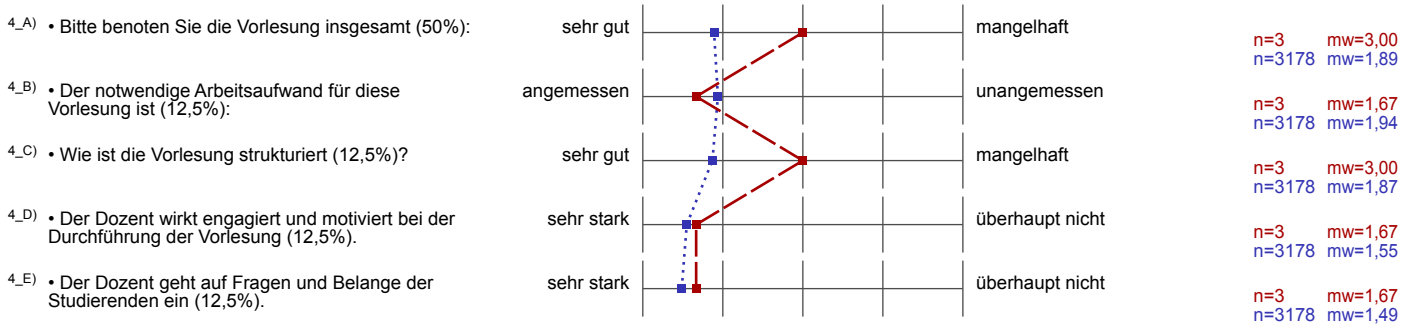
Profillinie

Teilbereich: Technische Fakultät (TF)
 Name der/des Lehrenden: Prof. Dr. Ulrich Rüde
 Titel der Lehrveranstaltung: Computational Engineering II (13s-CE II V)
 (Name der Umfrage)

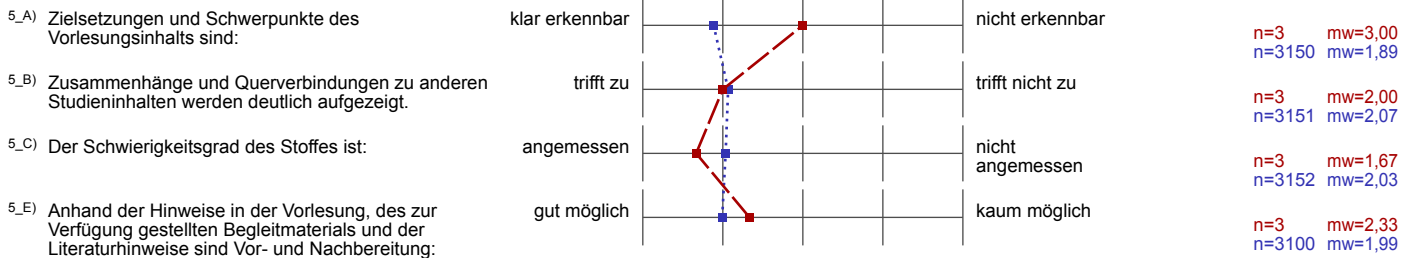
Vergleichslinie: Mittelwert aller Vorlesungs-Fragebögen im SS 13

Verwendete Werte in der Profillinie: Mittelwert

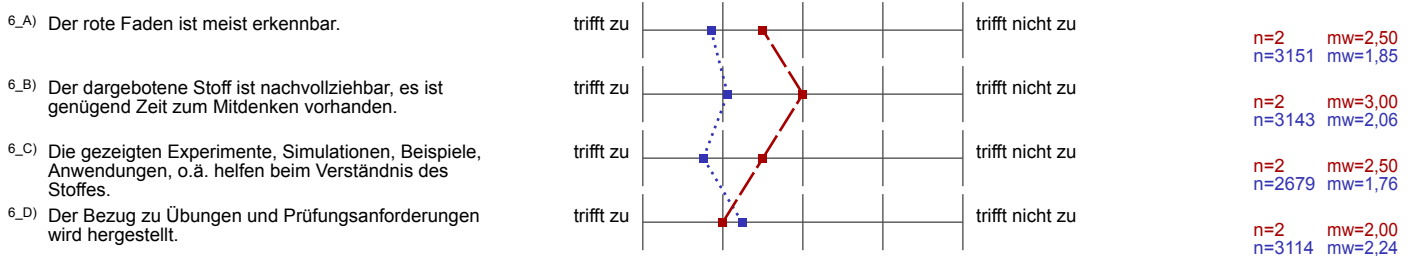
Globalfragen für alle Lehrveranstaltungs-Typen (mit Gewichtung)



Vorlesung im Allgemeinen



Didaktische Aufbereitung



Präsentation des Dozenten

